

# BALANÇO SOCIAL 2017



**GONDOMAR**  

---

*é D'ouro*

MUNICÍPIO DE GONDOMAR

# BALANÇO SOCIAL

## 2017



## Introdução

Dando cumprimento ao estipulado pelo Decreto-Lei nº 190/96, de 9 de Outubro, a Câmara Municipal de Gondomar, apresenta o Balanço Social, reportado à data de 31 de Dezembro de 2017.

O Balanço Social é um instrumento de informação essencial à gestão das organizações, uma vez que permite avaliar o seu desempenho social e o desenvolvimento do seu capital humano, para além de outras questões importantes, possibilita uma análise da continuidade do esforço desenvolvido na evolução profissional dos seus trabalhadores, contribuindo, assim, para o desenvolvimento das respetivas competências e avaliar de que forma esta Autarquia tem vindo a prosseguir os princípios subjacentes à Reforma da Administração.

O Balanço Social é também uma peça essencial no apoio à gestão de recursos humanos, contribuindo para a caracterização social das organizações, para a identificação dos seus pontos fortes e fracos, para a correção das estratégias adotadas, tendo presente a sua missão e atribuições.

Este documento dispõe-se a sintetizar de uma forma clara, através dos dados recolhidos, alusivos à realidade dos recursos humanos, os aspetos positivos e negativos que evidenciem um conjunto de indicadores diretamente relacionados com a atividade desta Autarquia

Cumpra finalmente referir que do presente Balanço Social, se espera a capacidade de fomentar uma autorreflexão, além de uma imagem geral da realidade dos trabalhadores da Autarquia o aumento da sua tecnicidade, o desenvolvimento das competências, o aumento da sua motivação, a diminuição do absentismo e a melhoria do clima organizacional, fatores esses que são essenciais para um aumento da eficiência e da eficácia da Autarquia, todavia sem nunca abandonar as suas diversas especificidades e louvando o conhecimento e a experiência acumulada dos trabalhadores que o integram.

# BALANÇO SOCIAL

## 2017



### Índice

<b>Quadro 1</b> - Contagem dos trabalhadores por cargo/carreira segundo a modalidade de vinculação e género	pag. 5
<b>Quadro 1.1</b> - Contagem dos prestadores de serviços (pessoas singulares) segundo a modalidade de prestação de serviços e género	
<b>Quadro 2</b> - Contagem dos trabalhadores por cargo/carreira segundo o escalão etário e género	pag. 6
<b>Quadro 3</b> - Contagem dos trabalhadores por cargo/carreira segundo o nível de antiguidade e género	pag. 6
<b>Quadro 4</b> - Contagem dos trabalhadores por cargo/carreira segundo o nível de escolaridade e género	pag. 7
<b>Quadro 5</b> - Contagem dos trabalhadores estrangeiros por cargo/carreira segundo a nacionalidade e género	pag. 7
<b>Quadro 6</b> - Contagem dos trabalhadores portadores de deficiência por cargo/carreira segundo o escalão etário e género	pag. 8
<b>Quadro 7</b> - Contagem dos trabalhadores admitidos e regressados durante o ano por cargo/carreira segundo o modo de ocupação do posto de trabalho ou modalidade de vinculação e género	pag. 8
<b>Quadro 8</b> - Contagem das saídas de trabalhadores por cargo/carreira segundo o motivo de saída e género	pag. 9
<b>Quadro 10</b> - Contagem dos postos de trabalho previstos e não ocupados durante o ano por cargo/carreira segundo a dificuldade de recrutamento	pag. 9
<b>Quadro 11</b> - Contagem das mudanças de situação dos trabalhadores durante o ano por cargo/carreira segundo o motivo e género	pag. 10
<b>Quadro 14.1</b> - Contagem das horas de trabalho noturno, normal e extraordinário, segundo o género	pag. 10
<b>Quadro 14.2</b> - Contagem das horas de trabalho extraordinário, diurno e noturno, segundo o género	pag. 10
<b>Quadro 14.3</b> - Contagem das horas em dias de descanso semanal e feriados segundo o género	pag. 11
<b>Quadro 15</b> - Contagem dos dias de ausência ao trabalho durante o ano por cargo/carreira segundo o motivo de ausência e género	pag. 11
<b>Quadro 18</b> - Total dos encargos com pessoal durante o ano	pag. 12
<b>Quadro 18.1</b> - Encargos com Suplementos remuneratórios	pag. 12
<b>Quadro 18.2</b> - Prestações sociais	pag. 13
<b>Quadro 18.2.1</b> - Benefícios de apoio social	pag. 13
<b>Quadro 19.1</b> - Contagem dos acidentes de trabalho e de dias de trabalho perdidos com baixa por género (no local de trabalho)	pag. 14
<b>Quadro 19.2</b> - Contagem dos acidentes de trabalho e de dias de trabalho perdidos com baixa por género (in itinere)	pag. 14

# BALANÇO SOCIAL

## 2017

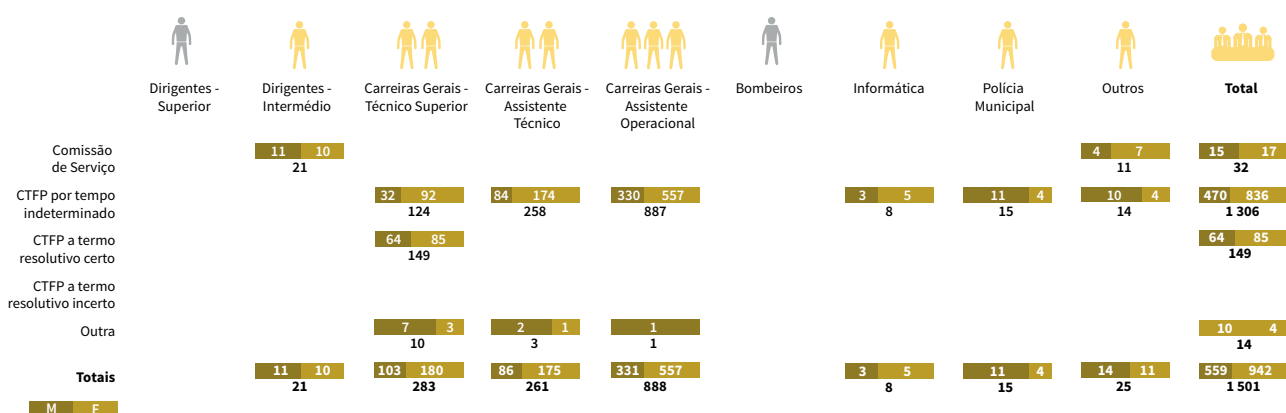


<b>Quadro 20</b> - Contagem dos casos de incapacidade declarados durante o ano relativamente aos trabalhadores vítimas de acidentes de trabalho	pag. 14
<b>Quadro 21</b> - Contagem das situações de doença profissional registadas durante o ano	pag. 15
<b>Quadro 22</b> - Contagem das atividades de medicina no trabalho e respetivos encargos	pag. 15
<b>Quadro 23</b> - Contagem das intervenções das comissões de higiene e segurança ocorridas durante o ano, por tipo	pag. 15
<b>Quadro 24</b> - Contagem dos trabalhadores sujeitos a mobilidade interna durante o ano em resultado de acidentes de trabalho ou doenças incapacitantes	pag. 16
<b>Quadro 25</b> - Contagem das ações de formação e sensibilização em matéria de segurança e saúde no trabalho	pag. 16
<b>Quadro 26</b> - Custos com a prevenção de acidentes e doenças profissionais	pag. 16
<b>Quadro 27</b> - Contagem das ações de formação profissional por tipo segundo a duração da ação	pag. 17
<b>Quadro 28</b> - Contagem relativa às participações em ações de formação durante o ano por cargo/carreira segundo o tipo de ação e género	pag. 17
<b>Quadro 29</b> - Contagem relativa às horas dispendidas em ações de formação durante o ano por cargo/carreira segundo o tipo de ação e género	pag. 18
<b>Quadro 30</b> - Despesas anuais com formação profissional	pag. 18
<b>Quadro 31</b> - Relações profissionais	pag. 18
<b>Quadro 32</b> - Disciplina	pag. 19
<b>Quadro 33</b> - Eleitos	pag. 19
<b>Quadro 34</b> - Gabinetes de Apoio Pessoal	pag. 19
<b>Quadro 35</b> - Dirigentes e equiparados	pag. 20

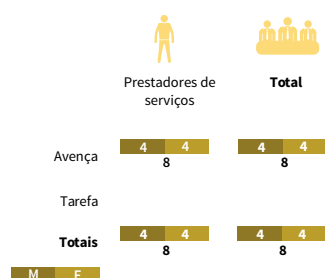
# BALANÇO SOCIAL 2017



**Quadro 1 - Contagem dos trabalhadores por cargo/carreira segundo a modalidade de vinculação e género**



**Quadro 1.1 - Contagem dos prestadores de serviços (pessoas singulares) segundo a modalidade de prestação de serviços e género**

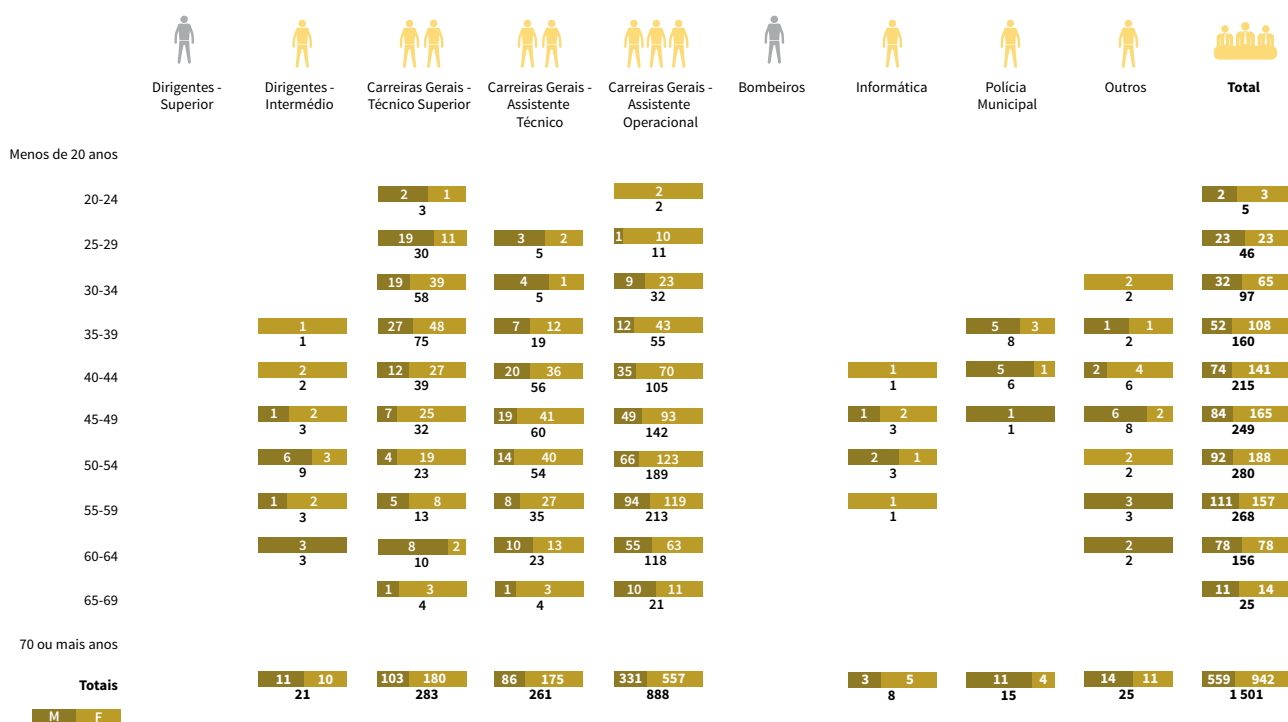


# BALANÇO SOCIAL

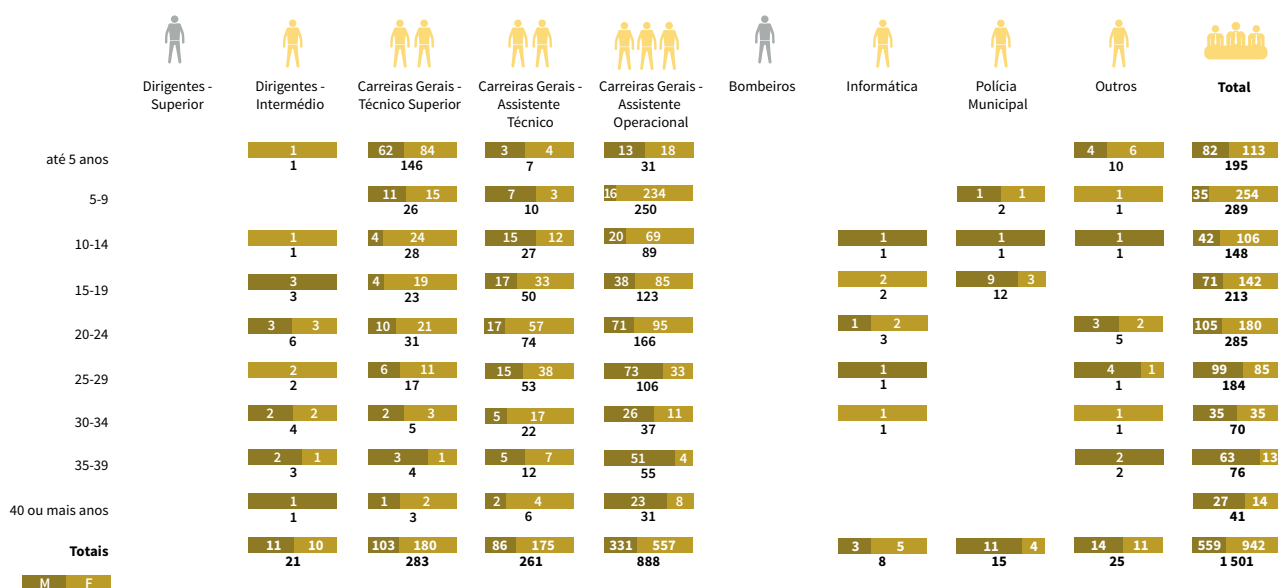
## 2017



**Quadro 2 - Contagem dos trabalhadores por cargo/carreira segundo o escalão etário e género**



**Quadro 3 - Contagem dos trabalhadores por cargo/carreira segundo o nível de antiguidade e género**



# BALANÇO SOCIAL

## 2017



**Quadro 4 - Contagem dos trabalhadores por cargo/carreira segundo o nível de escolaridade e género**

	Dirigentes - Superior	Dirigentes - Intermédio	Carreiras Gerais - Técnico Superior	Carreiras Gerais - Assistente Técnico	Carreiras Gerais - Assistente Operacional	Bombeiros	Informática	Polícia Municipal	Outros	Total
Menos de 4 anos de escolaridade										
4 anos de escolaridade				1 1	103 53 156					103 54 157
6 anos de escolaridade				2 2	80 58 138					80 60 140
9º ano ou equivalente				5 11 16	78 213 291					87 224 311
11º ano				7 16 23	6 7 13		1 1	5 3 8		16 25 41
12º ano ou equivalente			1 1	61 126 187	62 215 277		1 3 4	5 1 6	9 3 12	139 351 490
Bacharelato			2 3 5	2 1 3				1 1		4 4 8
Licenciatura	10 17	7	89 164 253	9 17 26	2 10 12		1 1 2		1 1	114 204 318
Mestrado	1 3	2	11 12 23	2 1 3	1 1		1 1		1 1 2	15 19 34
Doutoramento	1 1		1 1							1 1 2
<b>Totais</b>	<b>11 21</b>	<b>10</b>	<b>103 180 283</b>	<b>86 175 261</b>	<b>331 557 888</b>		<b>3 5 8</b>	<b>11 4 15</b>	<b>14 11 25</b>	<b>559 942 1501</b>
	M	F								

**Quadro 5 - Contagem dos trabalhadores estrangeiros por cargo/carreira segundo a nacionalidade e género**

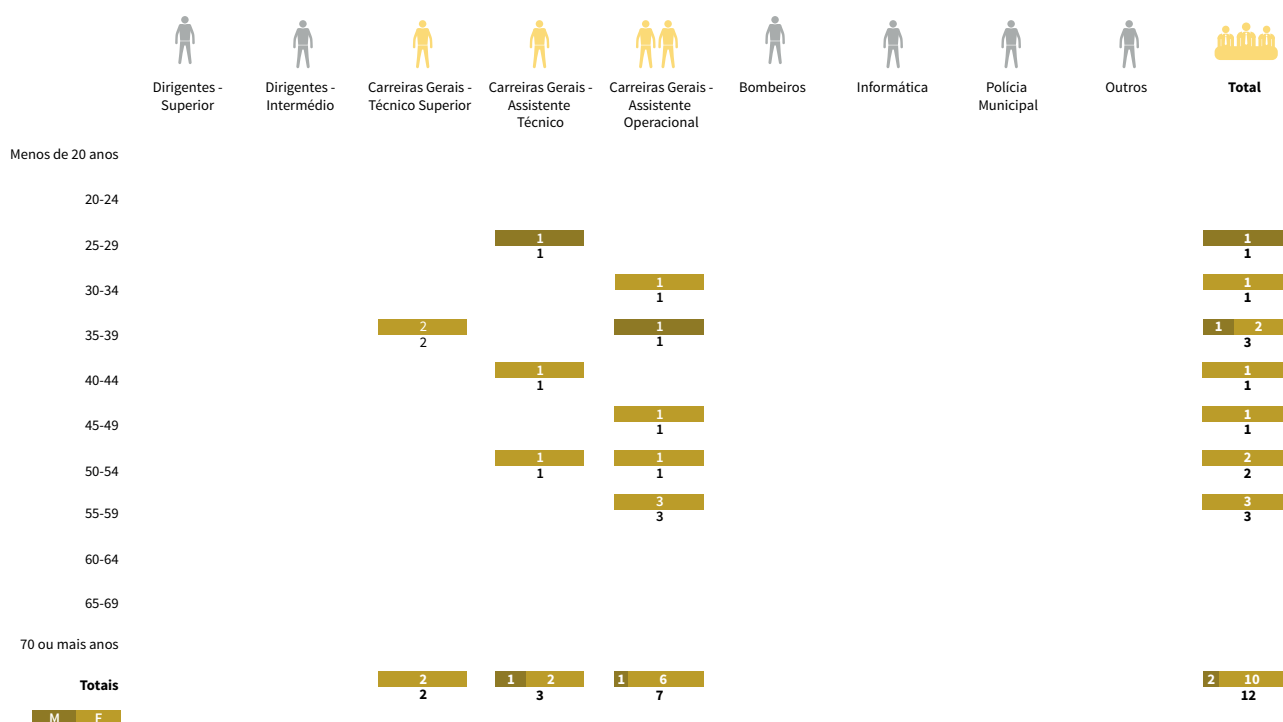
	Dirigentes - Superior	Dirigentes - Intermédio	Carreiras Gerais - Técnico Superior	Carreiras Gerais - Assistente Técnico	Carreiras Gerais - Assistente Operacional	Bombeiros	Informática	Polícia Municipal	Outros	Total
União Europeia		11 10 21	97 177 274	86 174 260	328 549 877		3 5 8	11 4 15	13 8 21	549 927 1476
CPLP										
De Outros Países										
<b>Totais</b>	<b>11 21</b>	<b>10</b>	<b>97 177 274</b>	<b>86 174 260</b>	<b>331 557 888</b>		<b>3 5 8</b>	<b>11 4 15</b>	<b>13 8 21</b>	<b>549 927 1476</b>
	M	F								

# BALANÇO SOCIAL

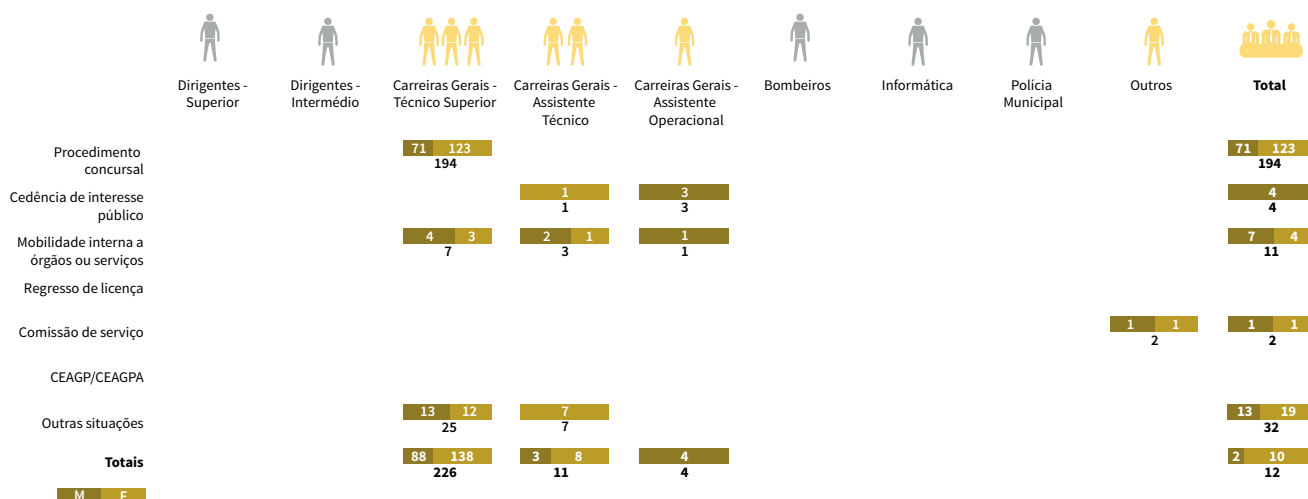
## 2017



**Quadro 6 - Contagem dos trabalhadores portadores de deficiência por cargo/carreira segundo o escalão etário e género**



**Quadro 7 - Contagem dos trabalhadores admitidos e regressados durante o ano por cargo/carreira segundo o modo de ocupação**





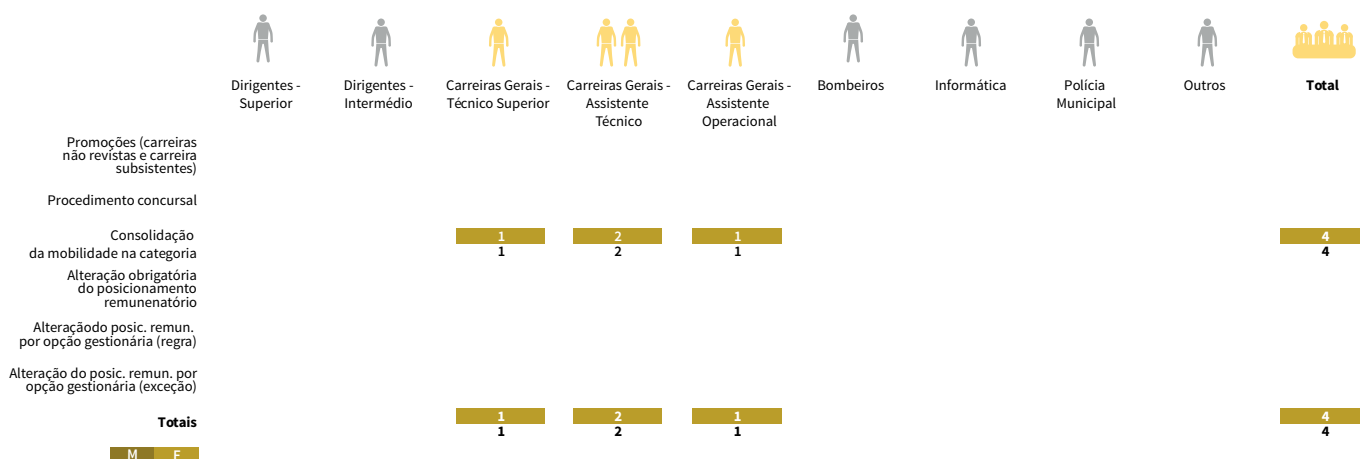


# BALANÇO SOCIAL

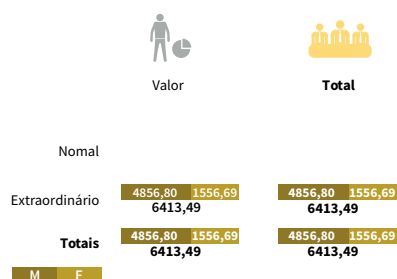
## 2017



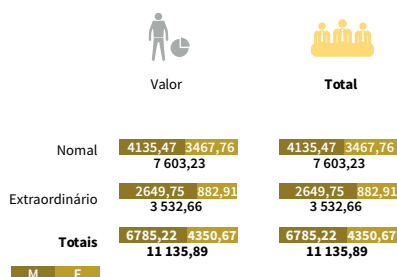
### Quadro 11 - Contagem das mudanças de situação dos trabalhadores durante o ano por cargo/carreira segundo o motivo e género



### Quadro 14.1 - Contagem das horas de trabalho noturno, normal e extraordinário, segundo o género



### Quadro 14.2 - Contagem das horas de trabalho extraordinário, diurno e noturno, segundo o género



# BALANÇO SOCIAL

## 2017



**Quadro 14.3 - Contagem das horas em dias de descanso semanal e feriados segundo o género**

	Valor		Total	
	M	F	M	F
Descanso semanal obrigatório	5 174,01	2 109,60	5 174,01	2 109,60
	7 283,61		7 283,61	
Descanso semanal complementar	7 624,73	2 399,01	7 624,73	2 399,01
	10 023,74		10 023,74	
Feriados	1 546,75	477,23	1 546,75	477,23
	2 023,64		2 023,64	
<b>Totais</b>	<b>14 345,15</b>	<b>4985,84</b>	<b>14 345,15</b>	<b>4985,84</b>
	<b>19 330,99</b>		<b>19 330,99</b>	

**Quadro 15 - Contagem dos dias de ausência ao trabalho durante o ano por cargo/carreira segundo o motivo de ausência e género**

	Dirigentes - Superior	Dirigentes - Intermédio	Carreiras Gerais - Técnico Superior	Carreiras Gerais - Assistente Técnico	Carreiras Gerais - Assistente Operacional	Bombeiros	Informática	Polícia Municipal	Outros	Total
Casamento					38					38
Proteção na parentalidade			187	75	162		2	149		587
			2 405	531	1 145		2	288		4 417
Falecimento de familiar	2	4	11	13	94					122
		6	33	61	232					339
Doença	18	16	479	1 264	9 357		373	136	2	11 993
	34	34	3 198	4 331	23 412		373	460	2	32 163
Por acidente em serviço ou doença profissional	34	34	101	57	2 022			197	1	2 466
			230	109	4 031			197	2	4 656
Assistência a familiares	11		26	76	56				2	67
			26	76	82				6	195
Trabalhador-estudante			7	3	35		12		6	57
			11	26,50	35		23		2	38,50
Por conta do período de férias	19	13,50	66	125	544,50		2,50		2	763,50
		32,50	189	384,50	853,50		12		2	1 515,50
Com perda de vencimento									3	3
Cumprimento de pena disciplinar								31		31
								31	2	31
Greve			5	1	92					106
			5	4	616					684
Injustificadas			2	1	68					68
			2	4	108					42
Outros	5	3	30	40	148		1	8	4	236
		8	59	101	272		4	1	5	445
			89	141	420		5	9	9	681
<b>Totais</b>	<b>89</b>	<b>36,50</b>	<b>898</b>	<b>1 591</b>	<b>12 578,50</b>		<b>15,50</b>	<b>490</b>	<b>403,50</b>	<b>16 065,50</b>
	<b>125,50</b>		<b>6 220,50</b>	<b>5 723</b>	<b>30 972,50</b>		<b>415</b>	<b>985</b>	<b>483,50</b>	<b>44 925</b>

# BALANÇO SOCIAL

## 2017



### Quadro 18 - Total dos encargos com pessoal durante o ano



Valor

Remuneração base	14 170 145,07
Suplementos remuneratórios	495 798,95
Prémios de desempenho	
Prestações sociais	1 939 710,78
Outros encargos com pessoal	
<b>Total</b>	<b>16 605 654,07</b>

### Quadro 18.1 – Encargos com Suplementos remuneratórios



Valor

Trabalho extraordinário (diurno e noturno)	185 072,54
Trabalho normal noturno	12 574,57
Trab. dias desc. semanal, compl. e feriados (n incluído em trab. ext.)	
Disponibilidade permanente	
Outros regimes especiais de prestação de trabalho	
Risco, penosidade e insalubridade	
Fixação na periferia	
Trabalho por turnos	184 664,47
Abono para falhas	60 633,82
Participação em reuniões	
Ajudas de custo	6 998,08
Representação	45 855,47
Secretariado	
Outros suplementos remuneratórios	
<b>Total</b>	<b>459 798,95</b>

# BALANÇO SOCIAL 2017



## Quadro 18.2 - Prestações sociais



Valor

Abono de família	88 682,92
Subsídios no âmbito da proteção da parentalidade	26 811,69
Subsídio de educação especial	7 920,30
Subsídio mensal vitalício	
Subsídio de refeição	1 304 171,03
Subsídio de funeral	
Subsídio por morte	1 257,66
Benefícios sociais	468 977,07
Outras prestações sociais	41 890,11
<b>Total</b>	<b>1 939 710,78</b>

## Quadro 18.2.1 - Benefícios de apoio social



Valor

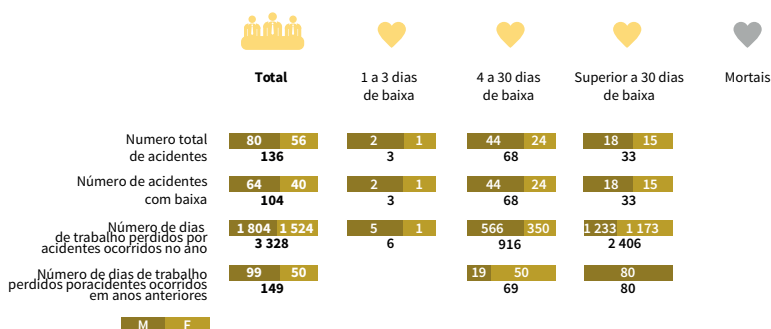
Grupos desportivos /casa de pessoal	313 512,07
Refeitórios	
Subsídio de frequência de creche e de educação pré-escolar	
Colónia de férias	
Apoio a estudos	
Apoio socioeconómico	
Outros benefícios sociais	155 465,00
<b>Total</b>	<b>468 977,07</b>

# BALANÇO SOCIAL

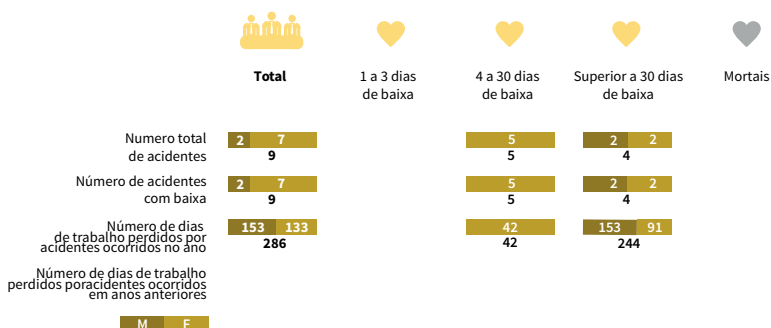
## 2017



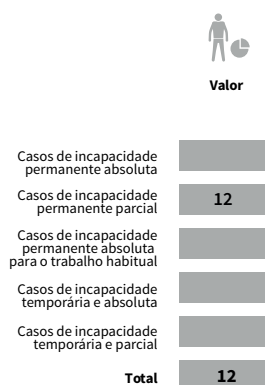
**Quadro 19.1 - Contagem dos acidentes de trabalho e de dias de trabalho perdidos com baixa por género (no local de trabalho)**



**Quadro 19.2 - Contagem dos acidentes de trabalho e de dias de trabalho perdidos com baixa por género (in itinere)**



**Quadro 20 - Contagem dos casos de incapacidade declarados durante o ano relativamente aos trabalhadores vítimas de acidentes de trabalho**






# BALANÇO SOCIAL



## 2017




### Quadro 21 - Contagem das situações de doença profissional registadas durante o ano

	 Códigos de Doenças Profissionais	 Nº de Casos	 Dias de Ausência
Doenças provocadas por agentes químicos			
Doenças do aparelho respiratório			
Doenças cutâneas e outras			
Doenças provocadas por agentes físicos	45.02	1	
Doenças infecciosas e parasitárias			
<b>Total</b>		<b>1</b>	

### Quadro 22 - Contagem das atividades de medicina no trabalho e respetivos encargos

	 Número	 Valor
Total dos exames médicos efectuados	1 468	
Exames de admissão		
Exames periódicos	367	
Exames ocasionais e complementares	1 101	
Exames de cessação de funções		
Despesas com medicina no trabalho		6 750
Visitas aos postos de trabalho		
<b>Total</b>	<b>1 468</b>	<b>6 750</b>

### Quadro 23 - Contagem das intervenções das comissões de higiene e segurança ocorridas durante o ano, por tipo

	 Número
Reuniões da Comissão	2
Visitas aos locais de trabalho	24
Outras	
<b>Total</b>	<b>26</b>

# BALANÇO SOCIAL


## 2017



### Quadro 24 - Contagem dos trabalhadores sujeitos a mobilidade interna durante o ano em resultado de acidentes de trabalho ou doenças incapacitantes



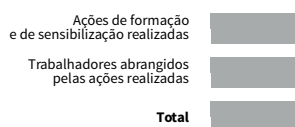
Nº Trab.



### Quadro 25 - Contagem das ações de formação e sensibilização em matéria de segurança e saúde no trabalho




Nº Ações



### Quadro 26 - Custos com a prevenção de acidentes e doenças profissionais



Valor










# BALANÇO SOCIAL











## 2017













**Quadro 27 - Contagem das ações de formação profissional por tipo segundo a duração da ação**

	 Menos de 30 horas	 De 30 a 59 horas	 De 60 a 119 horas	 120 Horas ou mais	 Total
Internas					
Externas	41	1			42
<b>Totais</b>	<b>41</b>	<b>1</b>			<b>42</b>

**Quadro 28 - Contagem relativa às participações em ações de formação durante o ano por cargo/carreira segundo o tipo de ação e género**

	 Dirigentes - Superior	 Dirigentes - Intermédio	 Carreiras Gerais - Técnico Superior	 Carreiras Gerais - Assistente Técnico	 Carreiras Gerais - Assistente Operacional	 Bombeiros	 Informática	 Polícia Municipal	 Outros	 Total
Internas										
Externas		5	16	27	226				3	277
<b>Totais</b>		<b>5</b>	<b>16</b>	<b>27</b>	<b>226</b>				<b>3</b>	<b>277</b>

**Quadro 29 - Contagem relativa às horas dispendidas em ações de formação durante o ano por cargo/carreira segundo o tipo de ação e género**

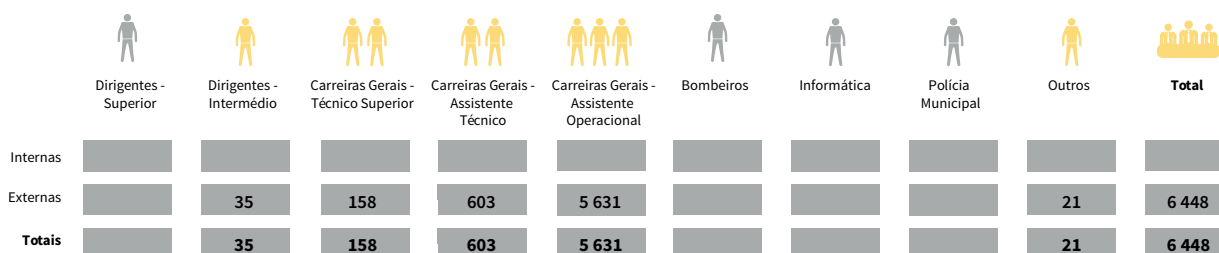
	 Dirigentes - Superior	 Dirigentes - Intermédio	 Carreiras Gerais - Técnico Superior	 Carreiras Gerais - Assistente Técnico	 Carreiras Gerais - Assistente Operacional	 Bombeiros	 Informática	 Polícia Municipal	 Outros	 Total
Internas										
Externas		35	158	603	5 631				21	6 448
<b>Totais</b>		<b>35</b>	<b>158</b>	<b>603</b>	<b>5 631</b>				<b>21</b>	<b>6 448</b>

# BALANÇO SOCIAL

## 2017



**Quadro 29** - Contagem relativa às horas dispendidas em ações de formação durante o ano por cargo/carreira segundo o tipo de ação e género



**Quadro 30** - Despesas anuais com formação profissional



**Quadro 31** - Relações profissionais



# BALANÇO SOCIAL 2017



## Quadro 32 - Disciplina



Número

Processos transitados do ano anterior	1
Processos instaurados durante o ano	4
Processos transitados para o ano seguinte	1
<b>Processos decididos</b>	
Arquivados	2
Repreensão escrita	1
Multa	
Suspensão	
Despedimento por facto imputável ao funcionário	1
Cessação da comissão de serviço	

## Quadro 33 - Eleitos



Regime permanência tempo inteiro câmara municipal presidente e vereadores

Nº de eleitos



Regime permanência meio tempo câmara municipal vereadores



Regime não permanência câmara municipal



Regime não permanência assembleia municipal

Nº de eleitos

6

5

33

## Quadro 34 - Gabinetes de Apoio Pessoal



Do mapa de pessoal do município



De outra entidade pública, com vínculo à Administração Pública



Sem vínculo à Administração Pública










**Total**

Chefe do gabinete			1	1
Adjuntos			4	4
Secretários			6	6
<b>Totais</b>			<b>11</b>	<b>11</b>

# BALANÇO SOCIAL 2017



## Quadro 35 - Dirigentes e equiparados

							
	Dirigente superior	Dirigente intermédio de 1º grau	Dirigente intermédio de 2º grau	Dirigente intermédio de 3º grau ou inferior	Chefe de equipa multidisciplinar (Dir. Dep.)	Chefe de equipa multidisciplinar (Chefe Div. Mun.)	Total
Nº de cargos previstos em regulamento municipal		5	17	4			26
Nº de cargos providos em 31/12		5	12	4			21

