

# BALANÇO SOCIAL

## 2023



**GONDOMAR**  
*é D'ouro*

MUNICÍPIO DE GONDOMAR



## INTRODUÇÃO

Dando cumprimento ao estipulado pelo Decreto-Lei n.º 190/96, de 9 de outubro, a Câmara Municipal de Gondomar apresenta o Balanço Social, reportado à data de 31 de dezembro de 2023.

O Balanço Social é um instrumento de informação essencial à gestão das organizações, uma vez que permite avaliar o seu desempenho social e o desenvolvimento do seu capital humano. Para além de outras questões importantes, possibilita uma análise da continuidade do esforço desenvolvido na evolução profissional dos seus trabalhadores, contribuindo, assim, para o desenvolvimento das respetivas competências e avalia de que forma esta Autarquia tem vindo a prosseguir os princípios subjacentes à Reforma da Administração.

O Balanço Social é também uma peça essencial no apoio à gestão de recursos humanos, contribuindo para a caracterização social das organizações, para a identificação dos seus pontos fortes e fracos, para a correção das estratégias adotadas, tendo presente a sua missão e atribuições.

Este documento sintetiza, de uma forma clara, através dos dados recolhidos, alusivos à realidade dos recursos humanos, os aspetos positivos e negativos que evidenciem um conjunto de indicadores diretamente relacionados com a atividade desta Autarquia

Cumprе finalmente referir que com o presente Balanço Social se espera a capacidade de fomentar uma autorreflexão, além de uma imagem geral da realidade dos trabalhadores da Autarquia, o aumento da sua tecnicidade, o desenvolvimento das competências, o aumento da sua motivação, a diminuição do absentismo e a melhoria do clima organizacional, fatores esses que são essenciais para um aumento da eficiência e da eficácia da Autarquia, todavia sem nunca abandonar as suas diversas especificidades e louvando o conhecimento e a experiência acumulada dos trabalhadores que o integram.



## ÍNDICE QUADROS

<b>Quadro 1</b> - Contagem dos trabalhadores por cargo/carreira segundo a modalidade de vinculação e género	6
<b>Quadro 1.1</b> - Contagem dos prestadores de serviços (pessoas singulares) segundo a modalidade de prestação de serviços e género	7
<b>Quadro 2</b> - Contagem dos trabalhadores por cargo/carreira segundo o escalão etário e género	8
<b>Quadro 3</b> - Contagem dos trabalhadores por cargo/carreira segundo o nível de antiguidade e género	9
<b>Quadro 4</b> - Contagem dos trabalhadores por cargo/carreira segundo o nível de escolaridade e género	10
<b>Quadro 5</b> - Contagem dos trabalhadores estrangeiros por cargo/carreira segundo a nacionalidade e género	11
<b>Quadro 6</b> - Contagem dos trabalhadores portadores de deficiência por cargo/carreira segundo o escalão etário e género	12
<b>Quadro 7</b> - Contagem dos trabalhadores admitidos e regressados durante o ano por cargo/carreira segundo o modo de ocupação do posto de trabalho ou modalidade de vinculação e género	13
<b>Quadro 8</b> - Contagem das saídas de trabalhadores por cargo/carreira segundo o motivo de saída e género	14
<b>Quadro 10</b> - Contagem dos postos de trabalho previstos e não ocupados durante o ano por cargo/carreira segundo a dificuldade de recrutamento	15
<b>Quadro 11</b> - Contagem das mudanças de situação dos trabalhadores durante o ano por cargo/carreira segundo o motivo e género	16
<b>Quadro 14.1</b> - Contagem das horas de trabalho noturno, normal e extraordinário, segundo o género	17

## BALANÇO SOCIAL 2023




<b>Quadro 14.2</b> - Contagem das horas de trabalho extraordinário, diurno e noturno, segundo o género	17
<b>Quadro 14.3</b> - Contagem das horas em dias de descanso semanal e feriados segundo o género	17
<b>Quadro 15</b> - Contagem dos dias de ausência ao trabalho durante o ano por cargo/carreira segundo o motivo de ausência e género	18
<b>Quadro 18</b> - Total dos encargos com pessoal durante o ano	19
<b>Quadro 18.1</b> – Encargos com Suplementos remuneratórios	19
<b>Quadro 18.2</b> - Prestações sociais	19
<b>Quadro 18.2.1</b> - Benefícios de apoio social	19
<b>Quadro 19.1</b> - Contagem dos acidentes de trabalho e de dias de trabalho perdidos com baixa por género (no local de trabalho)	20
<b>Quadro 19.2</b> - Contagem dos acidentes de trabalho e de dias de trabalho perdidos com baixa por género (in itinere)	20
<b>Quadro 20</b> - Contagem dos casos de incapacidade declarados durante o ano relativamente aos trabalhadores vítimas de acidentes de trabalho	20
<b>Quadro 21</b> - Contagem das situações de doença profissional registadas durante o ano	20
<b>Quadro 22</b> - Contagem das atividades de medicina no trabalho e respetivos encargos	21
<b>Quadro 23</b> - Contagem das intervenções das comissões de higiene e segurança ocorridas durante o ano, por tipo	21

## BALANÇO SOCIAL 2023



<b>Quadro 24</b> - Contagem dos trabalhadores sujeitos a mobilidade interna durante o ano em resultado de acidentes de trabalho ou doenças incapacitantes	21
<b>Quadro 25</b> - Contagem das ações de formação e sensibilização em matéria de segurança e saúde no trabalho	21
<b>Quadro 26</b> - Custos com a prevenção de acidentes e doenças profissionais	21
<b>Quadro 27</b> - Contagem das ações de formação profissional por tipo segundo a duração da ação	21
<b>Quadro 28</b> - Contagem relativa às participações em ações de formação durante o ano por cargo/carreira segundo o tipo de ação e género	22
<b>Quadro 29</b> - Contagem relativa às horas despendidas em ações de formação durante o ano por cargo/carreira segundo o tipo de ação e género	22
<b>Quadro 30</b> - Despesas anuais com formação profissional	22
<b>Quadro 31</b> - Relações profissionais	23
<b>Quadro 32</b> - Disciplina	23
<b>Quadro 33</b> - Eleitos	24
<b>Quadro 34</b> - Gabinetes de Apoio Pessoal	24
<b>Quadro 35</b> - Dirigentes e equiparados	24











**Quadro 1** - Contagem dos trabalhadores por cargo/carreira segundo a modalidade de vinculação e género

											
		DIRIGENTES Superior	DIRIGENTES Intermédio	CARREIRAS GERAIS Técnico Superior	CARREIRAS GERAIS Assistente Técnico	CARREIRAS GERAIS Assistente Operacional	BOMBEIROS	INFORMÁTICA	POLÍCIA MUNICIPAL	OUTROS	TOTAL
Comissão de Serviço	M		25							4	29
	F		30							8	38
	Total		55							12	67
CTFP por tempo Indeterminado	M			66	92	307		3	51	5	524
	F			124	219	641		3	8	3	998
	Total			190	311	948		6	59	8	1522
CTFP a termo resolutivo certo	M			38	1	3					42
	F			62	1	11					74
	Total			100	2	14					116
CTFP a termo resolutivo incerto	M			1		1					1
	F			2							3
	Total			3		1					4
Outra	M										
	F										
	Total										
TOTAL	M	0	25	105	93	310	0	3	51	9	596
	F		30	188	220	653		3	8	11	1113
	Total		55	293	313	963		6	59	20	1709

**Quadro 1.1** - Contagem dos prestadores de serviços (pessoas singulares) segundo a modalidade de prestação de serviços e género


Tarefa	Quantidades		Total	
	M	F		
	Total			
Avença	M	3	3	3
	F	3	3	3
	Total		6	6
Total	M	3	3	3
	F	3	3	3
	Total		6	6

**Quadro 2** - Contagem dos trabalhadores por cargo / carreira segundo o escalão etário e género











		 DIRIGENTES Superior	 DIRIGENTES Intermédio	 CARREIRAS GERAIS Técnico Superior	 CARREIRAS GERAIS Assistente Técnico	 CARREIRAS GERAIS Assistente Operacional	 BOMBEIROS	 INFORMÁTICA	 POLÍCIA MUNICIPAL	 OUTROS	 TOTAL
Menos de 20 anos	M										
	F										
	Total										
20-24	M			1	1	4			7		7 6
	F										
	Total			1	1	4			7		13
25-29	M			7	2	7	5		19	6	35 24
	F										
	Total			19	2	12			25	1	59
30-34	M			8	4	6	25		17	1	35 53
	F				8						
	Total			27	12	31			18		88
35-39	M		1	16	8	12	42		1		37 74
	F			22	7					2	
	Total		1	38	15	54			1	2	111
40-44	M		2	33	9	17	48		3	1	65 118
	F		4	51	13				1		
	Total		6	84	22	65			4	2	183
45-49	M		9	14	22	40	90	1	4	3	92 178
	F		10	29	45					3	
	Total		19	43	67	130			4	6	270
50-54	M		7	10	17	61	119	1			92 203
	F		24	51						3	
	Total		7	34	68	180			1	5	295
55-59	M		6	9	20	78	149	2	2		116 229
	F		6	23	48					1	
	Total		12	32	68	227			4	2	345
60-64	M		2	5	7	79	139			1	94 179
	F		2	6	31					1	
	Total		4	11	38	218				2	273
65-69	M		5	3	3	10	32				21 48
	F			1	15						
	Total		5	4	18	42					69
70 ou mais anos	M		1		1						2 1
	F										
	Total		1		2						3
TOTAL	M		25	105	93	310		3	51	9	596
	F		30	188	220	653		3	8	11	1113
	Total	0	55	293	313	963	0	6	59	20	1 709













**Quadro 3** - Contagem dos trabalhadores por cargo / carreira segundo o nível de antiguidade e género

											
		DIRIGENTES Superior	DIRIGENTES Intermedio	CARREIRAS GERAIS Técnico Superior	CARREIRAS GERAIS Assistente Técnico	CARREIRAS GERAIS Assistente Operacional	BOMBEIROS	INFORMÁTICA	POLÍCIA MUNICIPAL	OUTROS	TOTAL
até 5 anos	M		1	43	15	58			44	4	165
	F		2	77	26	134			7	7	253
	Total		3	120	41	192			51	11	418
5-9	M		1	24	4	21					50
	F		1	27	5	35					68
	Total		2	51	9	56					118
10-14	M		3	5	5	8			1		19
	F			18	12	204					237
	Total		3	23	17	212			1		256
15-19	M		3	5	14	21		1	1		44
	F		4	15	16	58					94
	Total		7	20	30	79		1	1		138
20-24	M		6	10	14	19			6	1	56
	F		6	13	29	73				1	122
	Total		12	23	43	92			6	2	178
25-29	M		6	7	22	56		1		1	93
	F		5	24	53	88		3			174
	Total		11	31	75	144		4		2	267
30-34	M		2	8	10	62				2	85
	F		4	7	44	40		1		1	96
	Total		6	15	54	102				3	181
35-39	M		2	1	6	38				1	48
	F		4	6	29	18				1	58
	Total		6	7	35	56				2	106
40 ou mais anos	M		4	2	3	27					36
	F		1	1	6	3					11
	Total		5	3	9	30					47
TOTAL	M		25	105	93	310		3	51	9	596
	F		30	188	220	653		3	8	11	1113
	Total	0	55	293	313	963	0	6	59	20	1709











**Quadro 4** - Contagem dos trabalhadores por cargo / carreira, nível de escolaridade e género

		 DIRIGENTES Superior	 DIRIGENTES Intermédio	 CARREIRAS GERAIS Técnico Superior	 CARREIRAS GERAIS Assistente Técnico	 CARREIRAS GERAIS Assistente Operacional	 BOMBEIROS	 INFORMÁTICA	 POLÍCIA MUNICIPAL	 OUTROS	 TOTAL
Menos de 4 anos de escolaridade	M										
	F										
	Total										
4 anos de escolaridade	M					50					50
	F					38					38
	Total					88					88
6 anos de escolaridade	M				1	91					91
	F					58					58
	Total				1	149					150
9º ano Ou equivalente	M			1	3	87				2	92
	F				13	244					258
	Total			1	16	331				2	350
11º ano	M		1		7	3		1		1	12
	F		1		11	7					20
	Total		2		18	10		1		1	32
12º ano ou equivalente	M		2	2	72	74		1	45	5	201
	F		2		163	290		2			465
	Total		4	2	235	364		3	50	8	666
Bacharelato	M		1	2	2	1					3
	F		1		1						5
	Total		2	2	3	1					8
Licenciatura	M		21	75	9	5		1	5	2	118
	F		21	140	26	13				6	208
	Total		42	215	35	18		1	7	8	326
Mestrado	M		4	27	5			1	1	1	28
	F			42		2					56
	Total		4	69	5	2		1	2	1	84
Doutoramento	M		1	1							1
	F			3							4
	Total		1	4							5
TOTAL	M		25	105	93	310		3	51	9	596
	F		30	188	220	653		3	8	11	1113
	Total	0	55	293	313	963	0	6	59	20	1709











**Quadro 5** - Contagem dos trabalhadores estrangeiros por cargo / carreira segundo a nacionalidade e género

		 DIRIGENTES Superior	 DIRIGENTES Intermédio	 CARREIRAS GERAIS Técnico Superior	 CARREIRAS GERAIS Assistente Técnico	 CARREIRAS GERAIS Assistente Operacional	 BOMBEIROS	 INFORMÁTICA	 POLÍCIA MUNICIPAL	 OUTROS	 TOTAL
União Europeia	M										0
	F										0
	Total										0
CPLP	M										0
	F										0
	Total										0
Outros	M										0
	F										0
	Total										0
TOTAL	M										0
	F										0
	Total	0	0	0	0	0	0	0	0	0	0











**Quadro 6** - Contagem dos trabalhadores portadores de deficiência por cargo / carreira segundo o género

		 <b>DIRIGENTES</b> Superior	 <b>DIRIGENTES</b> Intermediário	 <b>CARREIRAS GERAIS</b> Técnico Superior	 <b>CARREIRAS GERAIS</b> Assistente Técnico	 <b>CARREIRAS GERAIS</b> Assistente Operacional	 <b>BOMBEIROS</b>	 <b>INFORMÁTICA</b>	 <b>POLÍCIA MUNICIPAL</b>	 <b>OUTROS</b>	 <b>TOTAL</b>
Menos de 20 anos	M										
	F										
	Total										0
20 - 24	M										
	F										
	Total										0
25 - 29	M					1					1
	F					1					1
	Total					2					2
30 - 34	M			1	1	2	1				3
	F										2
	Total			1	1	2	1				5
35 - 39	M			1	1	3					1
	F			1	1	3					5
	Total			2	2	6					6
40 - 44	M			2	1	2	2				2
	F										5
	Total			2	1	2	2				7
45 - 49	M		1	1	1	1	2	1			4
	F			1	2	1	2				6
	Total		1	2	3	2	4	1			10
50 - 54	M		1	3	2	3	8				3
	F										14
	Total		1	3	2	3	8				17
55 - 59	M			1	2	3	2				4
	F				3	5					9
	Total			1	5	7	2				13
60 - 64	M		1	1	3	5	6	1		1	6
	F										12
	Total		1	1	3	5	6	1		1	18
65 - 69	M			1	1	1					1
	F										2
	Total			1	1	1					3
70 ou mais anos	M				1						1
	F										
	Total				1						1
TOTAL	M		2	3	5	16		2		1	26
	F		1	10	13	28					55
	Total	0	3	13	18	44	0	2	0	1	81











**Quadro 7** - Contagem dos trabalhadores admitidos e regressados durante o ano por cargo / carreira segundo o modo de ocupação do posto de trabalho e género

		 DIRIGENTES Superior	 DIRIGENTES Intermédio	 CARREIRAS GERAIS Técnico Superior	 CARREIRAS GERAIS Assistente Técnico	 CARREIRAS GERAIS Assistente Operacional	 BOMBEIROS	 INFORMÁTICA	 POLÍCIA MUNICIPAL	 OUTROS	 TOTAL
Procedimento concursal	M			51		1			14		66
	F			92		1			2		95
	Total			143		2			16		161
Cedência de interesse público	M										
	F										
	Total										
Mobilidade interna a órgãos ou serviços	M				6	2					8
	F				10						10
	Total				16	2					18
Regresso de licença	M					1					1
	F										
	Total					1					1
Comissão de serviço	M		12								12
	F		12								12
	Total		24								24
CEAGP/CEAGPA	M										
	F										
	Total										
Outras situações	M			3	1	7					8
	F				2	36					41
	Total			3	3	43					49
TOTAL	M		12	51	7	10			14		94
	F		12	95	12	38			2		159
	Total	0	24	146	19	48	0	0	16	0	253











**Quadro 8** - Contagem das saídas de trabalhadores por cargo/carreira segundo o motivo de saída e género

 DIRIGENTES Superior		 DIRIGENTES Intermédio	 CARREIRAS GERAIS Técnico Superior		 CARREIRAS GERAIS Assistente Técnico		 CARREIRAS GERAIS Assistente Operacional		 BOMBEIROS	 INFORMÁTICA	 POLÍCIA MUNICIPAL		 OUTROS	 TOTAL		
Caducidade	M F		57	82										57	82	
	Total		139											139		
Revogação (mútuo acordo)	M F													0		
Total														0		
Resolução ou Exoneração (iniciativa do empregador)	M F													0		
Total														0		
Resolução, Denúncia ou Exoneração (iniciativa do trabalhador)	M F		12	23	1	2	4				2	1		16	29	
Total			35		1	6					3			45		
Sanção disciplinar	M F						0									
Total							0							0		
Outros	M F		9	10	3	5	12	19			1		2	26	35	
Total			19		8		31				1		2	61		
Conclusão sem sucesso do período experimental	M F													0		
Total														0		
Fim da situação de mobilidade interna	M F		1											1		
Total			1											1		
Fim da situação de cedência de interesse público	M F													0		
Total														0		
Morte	M F						2							2		
Total							2							2		
Reforma/aposentação	M F		1	1	2	1	21	27		1				24	30	
Total			2		3		48			1				54		
Limite de idade	M F	1			1									1	1	
Total		1			1									2		
Cessação da comissão de serviço	M F	5	8											5	8	
Total		13												13		
TOTAL	M F	0	6	8	80	116	5	8	37	50	0	1	2	2	132	185
Total		0	14		196		13		87		0	1	4	2	317	

**Quadro 10** - Contagem dos postos de trabalho previstos e não ocupados durante o ano por cargo / carreira segundo a dificuldade de recrutamento

	 DIRIGENTES Superior	 DIRIGENTES Intermédio	 CARREIRAS GERAIS Técnico Superior	 CARREIRAS GERAIS Assistente Técnico	 CARREIRAS GERAIS Assistente Operacional	 BOMBEIROS	 INFORMÁTICA	 POLÍCIA MUNICIPAL	 OUTROS	 TOTAL
Não abertura de procedimento concursal	1	32	98	123	250	0	15	26	2	547
Impugnação do procedimento concursal	0	0	0	0	0	0	0	0	0	0
Falta de aprovação do órgão executivo	0	0	0	0	0	0	0	0	0	0
Procedimento concursal improcedente	0	0	0	0	0	0	0	0	0	0
Procedimento concursal em desenvolvimento	3	61	13	10	60	0	0	16	0	163
<b>TOTAL</b>	<b>4</b>	<b>93</b>	<b>111</b>	<b>133</b>	<b>310</b>	<b>0</b>	<b>15</b>	<b>42</b>	<b>2</b>	<b>710</b>

**Quadro 11** - Contagem das mudanças de situação dos trabalhadores durante o ano por cargo / carreira segundo o motivo e género

		 DIRIGENTES Superior	 DIRIGENTES Intermédio	 CARREIRAS GERAIS Técnico Superior	 CARREIRAS GERAIS Assistente Técnico	 CARREIRAS GERAIS Assistente Operacional	 BOMBEIROS	 INFORMÁTICA	 POLÍCIA MUNICIPAL	 OUTROS	 TOTAL
Promoções (carreiras não revistas e carreira subsistentes)	M F Total										0
Procedimento concursal	M F Total			44 79 123		1 1 2			14 2 16		59 82 141
Consolidação da mobilidade na categoria	M F Total			6 3 9	10 19 29	3 1 4			1 1 1		19 24 43
Alteração obrigatória do posicionamento remuneratório	M F Total			11 19 30	21 50 71	55 78 133		2 1 3	2 2 2	1 1 2	92 149 241
Alteração do posicionamento remuneratório por opção gestionária	M F Total										0
Alteração do posicionamento remuneratório por opção gestionária	M F Total										0
TOTAL	M F Total	0	0	61 101 162	31 69 100	59 80 139	0	2 1 3	16 3 19	1 1 2	170 255 425



**Quadro 14.1** - Contagem das horas de trabalho noturno, normal e extraordinário, segundo o género

		VALOR		TOTAL	
		M	F	M	F
Normal	Total	0		0	
Extraordinário	Total	5356,51	1440,71	5356,51	1440,71
TOTAL	Total	5356,51	1440,71	5356,51	1440,71











**Quadro 14.2** - Contagem das horas de trabalho extraordinário, diurno e noturno, segundo o género

		VALOR		TOTAL	
		M	F	M	F
Extraordinário diurno	Total	7723,29	1879,06	7723,29	1879,06
Extraordinário noturno	Total	2775,11	742,95	2775,11	742,95
TOTAL	Total	10498,40	2622,01	10498,40	2622,01

**Quadro 14.3** - Contagem das horas de trabalho em dias de descanso semanal e feriados segundo o género

		VALOR		TOTAL	
		M	F	M	F
Descanso semanal obrigatório	Total	5014,05	2127,78	5014,05	2127,78
Descanso semanal complementar	Total	10313,85	3080,51	10313,85	3080,51
Feriados	Total	1578,56	464,67	1578,56	464,67
TOTAL	Total	16906,46	5672,96	16906,46	5672,96


Quadro 15 - Contagem dos dias de ausência ao trabalho durante o ano por cargo / carreira segundo o motivo da ausência e género

		 DIRIGENTES Superior	 DIRIGENTES Intermédio	 CARREIRAS GERAIS Técnico Superior	 CARREIRAS GERAIS Assistente Técnico	 CARREIRAS GERAIS Assistente Operacional	 BOMBEIROS	 INFORMÁTICA	 POLÍCIA MUNICIPAL	 OUTROS	 TOTAL
Casamento	M			11,00	23,00	22,00			25,00		81,00
	F			25,00		23,00			11,00		59,00
	Total			36,00	23,00	45,00			36,00		140,00
Proteção na parentalidade	M			168,00	14,00	190,00			134,00		506,00
	F			1 427,00	320,00	1 530,00					3 277,00
	Total			1 595,00	334,00	1 720,00			134,00		3 783,00
Falecimento de familiar	M		19,00	30,00	26,00	104,00		5,00	2,00	5,00	191,00
	F		8,00	37,00	79,00	298,00		2,00	2,00		432,00
	Total		27,00	67,00	105,00	402,00		7,00	4,00	11,00	623,00
Doença	M		87,00	864,00	1 505,00	5 477,00			63,00		7 996,00
	F		104,00	2 957,00	3 489,00	20 821,00		37,00	143,00	246,00	27 797,00
	Total		191,00	3 821,00	4 994,00	26 298,00		37,00	206,00	246,00	35 793,00
Por acidente em serviço ou doença profissional	M			71,00	30,00	2 008,00			9,00		2 118,00
	F			135,00	97,00	2 272,00					2 504,00
	Total			206,00	127,00	4 280,00			9,00		4 622,00
Assistência a familiares	M			66,00	29,00	71,00			7,00		173,00
	F			420,00	208,00	678,00				11,00	1 317,00
	Total			486,00	237,00	749,00			7,00	11,00	1 490,00
Trabalhador-estudante	M		40,00	14,00	61,00	17,00			17,00		149,00
	F			41,50	44,00	22,50			41,00		149,00
	Total		40,00	55,50	105,00	39,50			58,00	0,00	298,00
Por conta do período de férias	M		10,50	53,00	67,00	262,50		2,50		7,50	403,00
	F		12,00	141,50	181,00	121,50		7,00	1,00	3,00	467,00
	Total		22,50	194,50	248,00	384,00		9,50	1,00	10,50	870,00
Com perda de vencimento	M										
	F										
	Total										
Cumprimento de pena disciplinar	M										
	F										
	Total										
Greve	M			4,00	11,00	141,50			3,00		159,50
	F			9,00	60,00	1 103,00					1 172,00
	Total			13,00	71,00	1 244,50			3,00		1 331,50
Injustificadas	M			8,00		2,00					10,00
	F			36,00		12,50					48,50
	Total			44,00		14,50					58,50
Outros	M		14,00	54,00	50,00	167,00		1,00	28,00	4,00	318,00
	F		16,00	77,00	120,00	322,00		3,00	4,00	6,00	548,00
	Total		30,00	131,00	170,00	489,00		4,00	32,00	10,00	866,00
Total	M		170,50	1 343,00	1 816,00	8 462,00		8,50	288,00	16,50	12 104,50
	F		140,00	5 306,00	4 598,00	27 203,50		49,00	202,00	272,00	37 770,50
	Total	0,00	310,50	6 649,00	6 414,00	35 665,50	0,00	57,50	490,00	288,50	49 875,00


**Quadro 18** - Total dos encargos com pessoal durante o ano

	 Valor (Euros)
Remunerações base	22 581 363,82
Suplementos remuneratórios	712 995,21
Prémios de desempenho	0,00
Prestações sociais	3 092 795,37
Outros encargos com pessoal	0,00
<b>TOTAL</b>	<b>26 387 154,40</b>


**Quadro 18.1** - Encargos com suplementos remuneratórios

	 Valor (Euros)
<b>TIPOS DE SUPLEMENTOS REMUNERATÓRIOS</b>	
Trabalho extraordinário (diurno e noturno)	288 040,73
Trabalho normal noturno	25 114,37
Trabalho em dias de descanso semanal, complementar e feriados (não incluído em trab. ext.)	0,00
Disponibilidade permanente	0,00
Outros regimes especiais de prestação de trabalho	0,00
Risco, penosidade e insalubridade	57 150,47
Fixação na periferia	0,00
Trabalho por turnos	215 506,69
Abono para falhas	35 982,36
Participação em reuniões	0,00
Ajudas de custo	4 099,35
Representação	87 101,24
Secretariado	0,00
Outros suplementos remuneratórios	0,00
<b>TOTAL</b>	<b>712 995,21</b>






**Quadro 18.2** - Prestações sociais

	 Valor (Euros)
<b>TIPOS DE PRESTAÇÕES SOCIAIS</b>	
Abono de família	66 415,79
Subsídios no âmbito da proteção da parentalidade	6 363,82
Subsídio de educação especial	7 594,28
Subsídio mensal vitalício	0,00
Subsídio de refeição	2 044 815,37
Subsídio de funeral	0,00
Subsídio por morte	1 441,29
Benefícios sociais	929 213,34
Outras prestações sociais	36 951,48
<b>TOTAL</b>	<b>3 092 795,37</b>






**Quadro 18.2.1** - Benefícios de apoio social

	 Valor (Euros)
<b>TIPOS DE PRESTAÇÕES DE AÇÕES SOCIAIS COMPLEMENTARES</b>	
Grupos desportivos / casa de pessoal	929 213,34
Refeitórios	0,00
Subsídio de frequência de creche e de educação pré-escolar	0,00
Colónias de férias	0,00
Apoio a estudos	0,00
Apoio socioeconómico	0,00
Outros benefícios sociais	0,00
<b>TOTAL</b>	<b>929 213,34</b>

**Quadro 19.1** - Contagem dos acidentes de trabalho e de dias de trabalho perdidos com baixa por género (No local de trabalho)

						
		Total	1 a 3 dias de baixa	4 a 30 dias de baixa	Superior a 30 dias de baixa	Mortais
Número total de acidentes	M F Total	60 80 140	0	0	0	0
Número de acidentes com baixa	M F Total	0 0 0	5 3 8	33 46 79	19 22 41	0 0 0
Número de dias de trabalho perdidos por acidentes ocorridos no ano	M F Total	0 0 0	13 6 19	448 671 1119	1603 1405 3008	0 0 0
Número de dias de trabalho perdidos por acidentes ocorridos em anos	M F Total	0 0 0	0 0 0	40 40 40	207 207 207	0 0 0

**Quadro 19.2** - Contagem dos acidentes de trabalho e de dias de trabalho perdidos com baixa por género (In itinere)

						
		Total	1 a 3 dias de baixa	4 a 30 dias de baixa	Superior a 30 dias de baixa	Mortais
Número total de acidentes	M F Total	5 9 14	0 0 0	0 0 0	0 0 0	0 0 0
Número de acidentes com baixa	M F Total	0 0 0	0 0 0	4 9 13	0 0 0	0 0 0
Número de dias de trabalho perdidos por acidentes ocorridos no ano	M F Total	0 0 0	0 0 0	76 133 209	0 0 0	0 0 0
Número de dias de trabalho perdidos por acidentes ocorridos em anos	M F Total	0 0 0	0 0 0	0 0 0	0 0 0	0 0 0

**Quadro 20** - Contagem dos casos de incapacidade declarados durante o ano relativamente aos trabalhadores vítimas de acidente

CASOS DE INCAPACIDADE	Nº de Casos
Casos de incapacidade permanente	2
- Absoluta	0
- Parcial	2
- Absoluta para o trabalho habitual	0
Casos de incapacidade temporária e absoluta	126
Casos de incapacidade temporária e parcial	14
<b>TOTAL</b>	<b>142</b>

**Quadro 21** - Contagem das situações de doença profissional registadas durante o ano

DOENÇAS PROFISSIONAIS	Códigos de Doenças Profissionais	Nº de Casos	Nº Dias de Ausência
Doenças provocadas por agentes químicos		0	0
Doenças do aparelho respiratório		0	0
Doenças cutâneas e outras		0	0
Doenças provocadas por agentes físicos		0	0
Doenças infecciosas e parasitárias		0	0

**Quadro 22** - Contagem das atividades de medicina no trabalho e respetivos encargos

ATIVIDADES DE MEDICINA NO TRABALHO	Número	Valor (Euros)
Total dos exames médicos efetuados	977	18700,00
Exames de Admissão	118	2258,55
Exames Periódicos	787	15063,36
Exames Ocasionais e Complementares	72	1378,09
Exames de Cessação de Funções	0	0
Despesas com Medicina no Trabalho		18700,00
Visitas aos postos de trabalho	2	

**Quadro 24** - Contagem dos trabalhadores sujeitos a mobilidade interna durante o ano em resultado de acidentes de trabalho ou doença incapacitante

SEGURANÇA E SAÚDE NO TRABALHO: AÇÕES DE REINTEGRAÇÃO PROFISSIONAL	Número
Alteração das funções exercidas	0
Formação Profissional	0
Adaptação do posto de trabalho	0
Alteração do regime de trabalho	0
Mobilidade Interna	0

**Quadro 26** - Custos com a prevenção de acidentes e doenças profissionais

SEGURANÇA E SAÚDE NO TRABALHO: CUSTOS	Valor (Euros)
Encargos de estrutura de medicina e segurança no trabalho	19900,00
Equipamentos de proteção	692,37
Formação em prevenção de riscos	0,00
Outros custos com a prevenção de acidentes e doenças profissionais	0,00

**Quadro 23** - Contagem das intervenções das comissões de higiene e segurança ocorridas durante o ano, por tipo

SEGURANÇA E SAÚDE NO TRABALHO: INTERVENÇÃO DAS COMISSÕES	Número
Reuniões da Comissão	2
Visitas aos Locais de Trabalho	2
Outras	0











**Quadro 25** - Contagem das ações de formação e sensibilização em matéria de segurança e saúde no trabalho

SEGURANÇA E SAÚDE NO TRABALHO: AÇÕES DE FORMAÇÃO	Número
Ações de formação e de sensibilização realizadas	5
Trabalhadores abrangidos pelas ações realizadas	128











**Quadro 27** - Contagem das ações de formação profissional por tipo segundo a duração da ação

	Menos de 30 horas	De 30 a 59 horas	De 60 a 119 horas	120 horas ou mais	Total
Internas	275	0	0	0	275
Externas	54	1	1	16	72
Total	329	1	1	16	347

**Quadro 28** - Contagem relativa às participações em ações de formação durante ano por cargo / carreira segundo o tipo de ação e género

	 <b>DIRIGENTES</b> Superior	 <b>DIRIGENTES</b> Intermédio	 <b>CARREIRAS GERAIS</b> Técnico Superior	 <b>CARREIRAS GERAIS</b> Assistente Técnico	 <b>CARREIRAS GERAIS</b> Assistente Operacional	 <b>BOMBEIROS</b>	 <b>INFORMÁTICA</b>	 <b>POLÍCIA MUNICIPAL</b>	 <b>OUTROS</b>	 <b>TOTAL</b>
<b>Internas</b>	0	12	93	54	110	0	1	3	0	273
<b>Externas</b>	0	2	41	10	2	0	0	16	0	71
<b>Total</b>	<b>0</b>	<b>14</b>	<b>134</b>	<b>64</b>	<b>112</b>	<b>0</b>	<b>1</b>	<b>19</b>	<b>0</b>	<b>344</b>

**Quadro 29** - Contagem relativa às horas despendidas em ações de formação durante ano por cargo / carreira segundo o tipo de ação e género

	 <b>DIRIGENTES</b> Superior	 <b>DIRIGENTES</b> Intermédio	 <b>CARREIRAS GERAIS</b> Técnico Superior	 <b>CARREIRAS GERAIS</b> Assistente Técnico	 <b>CARREIRAS GERAIS</b> Assistente Operacional	 <b>BOMBEIROS</b>	 <b>INFORMÁTICA</b>	 <b>POLÍCIA MUNICIPAL</b>	 <b>OUTROS</b>	 <b>TOTAL</b>
<b>Internas</b>	0,00	300,00	2325,00	1350,00	2750,00	0,00	25,00	75,00	0,00	6825,00
<b>Externas</b>	0,00	150,50	325,00	140,00	63,00	0,00	0,00	7824,00	0,00	8502,50
<b>Total</b>	<b>0,00</b>	<b>450,50</b>	<b>2650,00</b>	<b>1490,00</b>	<b>2813,00</b>	<b>0,00</b>	<b>25,00</b>	<b>7899,00</b>	<b>0,00</b>	<b>15327,50</b>

**Quadro 30** - Despesas anuais com formação profissional

## TIPOS DE AÇÃO DE FORMAÇÃO PARA DESPESAS

Internas  
Externas

	Valor (Euros)
Internas	0,00
Externas	43 305,54
<b>Total</b>	<b>43 305,54</b>

## Quadro 31 - Relações Profissionais

TIPOS DE RELAÇÃO PROFISSIONAL	Número
Número de trabalhadores sindicalizados	304
Número de elementos pertencentes a comissões de trabalhadores	0
Total de votantes para comissões de trabalhadores	0

## Quadro 32 - Disciplina

TIPOS DE PROCESSO	Número
Processos Transitados do Ano Anterior	1
Processos Instaurados durante o Ano	4
Processos Transitados para o Ano Seguinte	0
Processos Decididos	5
Arquivados	4
Repreensão escrita	1
Multa	0
Suspensão	0
Despedimento por facto imputável ao trabalhador	0
Cessação da comissão de serviço	0

## Quadro 33 - Eleitos

	Regime permanência - tempo inteiro - câmara municipal - presidente e vereadores	Regime permanência - meio tempo - câmara municipal - vereadores	Regime não permanência - câmara municipal	Regime não permanência - assembleia municipal
Nº de eleitos	7	0	4	33

## Quadro 34 - Gabinetes de Apoio Pessoal

	Do mapa de pessoal do município	De outra entidade pública, com vínculo à Administração Pública	Sem vínculo à Administração Pública	Total
Chefe do gabinete	1	0	0	1
Adjuntos	3	0	1	4
Secretários	5	0	2	7
<b>Total</b>	<b>9</b>	<b>0</b>	<b>3</b>	<b>12</b>

## Quadro 35 - Dirigentes e equiparados

	Dirigente superior (diretor municipal)	Dirigente intermédio de 1.º grau (diretor de departamento)	Dirigente intermédio de 2.º grau (chefe de divisão municipal)	Dirigente intermédio de 3.º grau ou inferior	Chefe de equipa multidisciplinar (equiparado a diretor de	Chefe de equipa multidisciplinar (equiparado a chefe de divisão	Total
N.º de cargos previstos em regulamento municipal	4	13	35	55	0	0	107
N.º de cargos providos em 31/12	0	9	22	24	0	0	55



